


























Trello

Klávesové zkratky

Hlavní zkratky vždy po ruce...

Archivace karty	 + 
Přidání štítku	 + 
Přidání termínu	 + 
Filtrování karet	
Zobrazení přiřazených úkolů	

Operace s kartami

Pohyb na nástěnce mezi kartami	 ,  /  ,  /  , 
Otevřít aktuální kartu	
Vytvořit novou kartu	
Otevřít kartu hned po vytvoření	 + 
Přiřadit kartu sobě	
Rychlá úprava	
Přesunout kartu doleva/doprava nahoru	 +  /  + 
Přesunout kartu doleva/doprava dolů	 /  (tečka nebo čárka)
Sledovat/přestat sledovat	
Upravit název karty	

Přepnout hlasování	V
Nastavit štítek	1 - 9 podle pořadí
Vytvořit seznam	□ (pomlčka)
Uložit text	Ctrl + ↵
Automaticky dokončovat jména členů	@ + jméno
Automaticky dokončovat názvy štítků	# + jméno
Zkopírovat a vložit kartu	Ctrl + C / Ctrl + V
Přesunout kartu	Ctrl + X / Ctrl + V
Vrátit akci zpět	Z
Opětovně provést akci	↑Shift + Z
Opakovat akci	R

Navigace

Otevření záložky s nástěnkami	B
Zrušit úpravu/zavřít menu	Esc
Přidat/odebrat člena karty	M
Otevřít/zavřít boční menu	W
Resetovat filtrování	X
Otevřít nápovědu na zkratky	↑Shift + ?
Přepnout na vyhledávání	/
Přepínání mezi nástěnkami	Ctrl + 1 / 2 / 3...

Chci se naučit...

Sem si můžete napsat klávesové zkratky, které se chcete naučit, ať je máte vždy na očích.

Hodně štěstí!